

3+

Федеральное государственное бюджетное образовательное учреждение
высшего образования
«СЕВЕРО-ОСЕТИНСКАЯ ГОСУДАРСТВЕННАЯ МЕДИЦИНСКАЯ АКАДЕМИЯ»
Министерства здравоохранения Российской Федерации



УТВЕРЖДАЮ
Ректор

О.В. Ремизов
2020 г.

ПРОГРАММА ПРАКТИКИ

Уход за больными хирургического профиля
(учебная практика)

Специальность 31.05.01 Лечебное дело(специалитет)

Форма обучения очная
(очная, очно-заочная (вечерняя), заочная)

Срок освоения ОПОП ВО 6 лет
(нормативный срок обучения)

Кафедра хирургических болезней № 1
наименование кафедры

При разработке рабочей программы учебной практики в основу положены:

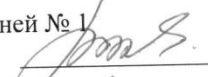
1. ФГОС ВО по специальности 31.05.01 Лечебное дело, утвержденный Министерством образования и науки РФ «16» января 2017 г., №21
2. Учебный план по специальности 31.05.01 Лечебное дело, одобренный ученым Советом ФГБОУ ВО СОГМА Минздрава России «19» февраля 2020 г., протокол № 3


Рабочая программа дисциплины одобрена на заседании кафедры хирургических Болезней №1 от «08» февраля 2020 г., протокол № 8

Рабочая программа дисциплины одобрена на заседании центрального координационного учебно-методического совета от «12» февраля 2020 г., протокол № 3

Рабочая программа дисциплины утверждена ученым Советом ФГБОУ ВО СОГМА Минздрава России от «19» февраля 2020 г., протокол № 3

Разработчики:

Заведующий кафедрой хирургических болезней №1
Доц.  Беслекоев У.С.

Профессор хирургических болезней №1
Д.м.н.  Хутиев С.С.

Рецензенты:


Рецензенты:

зав.каф. хирургических болезней №2
профессор



Тотиков В.З.

профессор
кафедры факультетской хирургии
ФГБОУ ВО ЧГУ
профессор



Айсханов С.К.

Содержание рабочей программы практики

1. указание вида практики, способа и формы (форм) ее проведения;
2. перечень планируемых результатов обучения при прохождении практики, соотнесенных с планируемыми результатами освоения образовательной программы;
3. указание места практики в структуре образовательной программы;
4. указание объема практики в зачетных единицах и ее продолжительности в неделях либо в академических или астрономических часах;
5. содержание практики;
6. перечень учебной литературы и ресурсов сети "Интернет", необходимых для проведения практики;

1. Указание вида практики, способа и формы (форм) ее проведения.

В программе учебной практики изложены цели и задачи обучения дисциплины:

1. Организовать хирургическую деятельность с соблюдением правил асептики в помещениях хирургического стационара и поликлиники, в отделениях реанимации и интенсивной терапии;
2. Осуществлять все необходимые мероприятия по уходу за хирургическими больными;
3. Оказывать первую медицинскую помощь на месте с определением вида транспортировки больного по назначению;
4. Выполнять типовые медицинские диагностические и лечебные процедуры;
5. Работать в качестве среднего медицинского персонала в хирургических клиниках;
6. Определить основные хирургические синдромы и диагностировать основные виды гнойно-септических заболеваний.

2. Перечень планируемых результатов обучения при прохождении практики, соотнесенных с планируемыми результатами освоения образовательной программы

№ № п/п	Номер/ индекс компете нции	Содержание практики (или ее раздела)	Результаты освоения		
			знать	уметь	владеть
1	2	3			
1.	ПК-1	Устройство, оборудование и оснащение хирургической клиники.	Устройство хирургического отделения. Устройство и режим работы операционного блока.	Под руководством преподавателя приготовить перевязочный материал. Под руководством преподавателя уложить в бикс перевязочный материал, белье, перчатки	Работать со стерильным столом в перевязочной и операционной. Обработкой рук перед операцией несколькими способами
2.	ПК-2	Организация работы хирургического отделения.	Основные мероприятия, направленные на предупреждение воздушно-капельной инфекции в хирургическом отделении и операционном блоке. Основные приказы, регламентирующие санитарно-эпидемиологический режим в хирургическом отделении и операционном	Правильно выбрать и носить личную рабочую одежду (халат, колпак, обувь). Правильно вести себя в перевязочных и операционных залах	Обеспечить должное гигиеническое состояние рук, включая ногтевые пластинки. Надевать и носить хирургическую маску, бахилы

			блоке		
3.	ОПК-4	Медицинская деонтология студентов хирургическом отделении.	в Что такое деонтология. Общие правила и принципы деонтологии в медицине. Клятва Гиппократа	Объяснить значение деонтологии в медицине, в частности в хирургии.	Соблюдение правил деонтологии между врачами, между врачами и пациентом
4.	ОПК-10	Клиническая гигиена питания медицинского персонала хирургического отделения.	Режим питания медицинского персонала.	Составить грамотный режим питания с соблюдением всех энергозатрат	Научное обоснование оптимального питания, способствующего физическому и умственному развитию
5.	ПК-1	Личная гигиена медицинского персонала.	О ежегодной диспансеризации персонала хирургического отделения.	Надевать перчатки и маску. Ношения личной рабочей одежды (халат, колпак, обувь)	Соблюдение принципов гигиенического содержания помещений для переодевания, работы и отдыха медперсонала
6.	ПК-2	Клиническая гигиена окружающей среды в палатах, коридорах и подсобных помещениях хирургического отделения.	Обработку и дезинфекцию подкладных суден и мочеприемников,	Провести дезинфекцию воздуха источником ультрафиолетового излучения. Обработку и дезинфекцию подкладных суден и мочеприемников, гигиеническую обработку тела оперированного больного	Методами дезинфекции и стерилизации
7.	ПК-2	Клиническая гигиена окружающей среды в операционно-перевязочном блоке.	Обработать руки дезинфицирующими растворами, пролежни, руки перед операцией, операционное поле	Обработка инструментов дезинфицирующим	индивидуальным перевязочным пакетом, предоперационной подготовкой операционного поля

8.	ОПК-4	Технике безопасности ухода за больными в хирургических отделениях.	руки дезинфицирующими растворами, санитарную обработку больного при поступлении в стационар	гигиеническое подмывание больных, газоотведение из толстой кишки,	смену нательного и постельного белья больного, очистительные, питательные и клизмы
----	-------	--	---	---	--

3. Указание места практики в структуре образовательной программы учебная практика по уходу за больными хирургического профиля является составной частью профессионально-образовательной программы в подготовке высококвалифицированных врачей по специальности 31.05.01 «Лечебное дело».

4. Указание объема практики в зачетных единицах и ее продолжительности в неделях либо в академических или астрономических часах

№ № п/ п	Вид работы	Всего зачетных единиц	Всего недель/часов	Семестры
				3 семестр часов
1	2	3	4	5
1	Контактная работа обучающихся с преподавателем (всего), в том числе:	2		72
2	Самостоятельная работа студента (СРС)	1		36
3	Вид промежуточной аттестации	зачет (З)		
		экзамен (Э)		
4	ИТОГО: Общая трудоемкость	часов	108 ч	108
		ЗЕТ	3 з.е	3 з.е

5. Содержание дисциплины

№ темы	Тема занятия	Содержание занятия	Виды учебной деятельности студентов		
			ПЗ	СРС	ВСЕГО
1	2	3	4	5	6
1.	Занятие посвящено устройству, оборудованию и оснащению хирургической клиники.	Знакомство студентов с хирургической клиникой, задачами и работой кафедры, её клинической базой, лечебно-охранительным режимом и правилами поведения	4	2	6

		студентов в подразделениях клиники.			
2.	Занятие посвящено организации работы хирургического отделения.	Предупреждения внутрибольничной инфекции. Соблюдение принципов работы, предупреждающие распространение внутрибольничной инфекции в хирургическом отделении, проводить уборку хирургического и гнойно-септического хирургического отделения, кварцевание помещений отделения, сбор и дезобработку использованных шприцев, по инструкции приготовление рабочих растворов дезинфицирующих и моющих средств.	6	2	8
3.	Занятие посвящено медицинской деонтологии студентов в хирургическом отделении.	Освоение основных положений медицинской деонтологии, основы деонтологии ухода за хирургическими больными, кодекс поведения медицинских сестер.	6	4	10
4.	Занятие посвящено клинической гигиене питания медицинского персонала хирургического отделения.	Студенты должны уметь контролировать режим питания и труда медицинского персонала, проводить мероприятия, направленные на повышение трудоспособности медицинского персонала.	4	2	8
5.	Занятие посвящено личной гигиене медицинского персонала.	Соблюдать правила личной гигиены медицинского персонала, правильно пользоваться медицинской одеждой.	4	2	6
6.	Занятие посвящено клинической гигиене окружающей среды в палатах, коридорах и подсобных помещениях хирургического	Выполнять влажную уборку в хирургическом отделении, проветривать палаты, подсобные помещения, коридоры. Уметь готовить и пользоваться	4	2	6

	отделения.	дезинфекционными растворами и моющими средствами, измерять температуру и влажность воздуха, проводить санитарно-просветительную работу о вреде курения и употребления алкоголя.			
7.	Занятие посвящено клинической гигиене окружающей среды в операционно-перевязочном блоке.	Выполнять уборку помещений операционного блока и перевязочных. Пользоваться проточно-вытяжной системой, кондиционерами, бактерицидными лампами, соблюдать меры направленные на профилактику загрязнения воздуха.	4	2	6
8.	Занятие посвящено технике безопасности ухода за больными в хирургических отделениях.	Правильно считать инструменты, салфетки и другой материал, используемый в процессе полостных операций. Обращаться с электроаппаратурой и приборами, контролировать соблюдение техники безопасности больными. Правильно брить операционное поле, транспортировать больных, кормить больных через зонд.	4	2	6
9.	Занятие посвящено клинической гигиене тела хирургического больного.	Гигиенический уход за кожей и волосами тяжелобольных, туалет ротовой полости, глаз, области паховых складок, наружных половых органов и анального отверстия. Проводить профилактику пролежней, смену постельного белья, нательного белья у хирургических больных.	4	2	6
10.	Занятие посвящено гигиене подготовки хирургических больных к экстренным и плановым операциям.	Гигиеническая подготовка больных к плановым и экстренным хирургическим вмешательствам, выполнять гигиенические	6	2	8

		приемы при уходе за женщинами, уметь обеспечивать гигиенические условия при искусственном кормлении больных.			
11.	Занятие посвящено уходу за больными в предоперационном периоде.	Оформление бланков на лабораторные и биохимические исследования, заполнение паспортной части истории болезни, ставить очистительную клизму, проводить санитарную обработку больных, транспортировать их в палату и операционную, подготовить больных к рентгенологическим и эндоскопическим исследованиям, подготовить операционное поле.	4	2	6
12.	Занятие посвящено уходу за больными в день операции.	Перекладывать больных на каталку и на кровать, осуществлять наблюдение и уход за деятельностью дыхательной, сердечно-сосудистой, мочевыделительной, нервной и пищеварительной системами организма, за проводимой инфузионной терапией, определять признаки развития осложнений (кровотечение, остановка дыхания, острой сердечно-сосудистой недостаточности), проводить их профилактику. Оказывать первую медицинскую помощь при западении языка, остановке дыхания, послеоперационной рвоте, участвовать в оказании первой неотложной помощи.	4	4	8
13	Занятие посвящено наблюдению и уходу за больными в раннем и позднем	Проводить профилактику со стороны дыхательной, сердечно-сосудистой, пищеварительной,	6	2	8

	послеоперационном периоде.	мочевыделительной и нервной системами организма, проводить дыхательную и лечебную гимнастику, обучить больных отхаркивать мокроту, ставить банки, горчичники, вводить назогастральный зонд, водить газоотводную трубку, осуществлять наблюдение за парентеральным и пероральным питанием, осуществлять туалет полости рта, участвовать в проведении лечебных манипуляций.			
14	Занятие посвящено наблюдению и уходу за больными с гнойными осложнениями послеоперационных ран и полостей организма.	Осуществлять наблюдение за послеоперационной раной и дренажами, распознавать начальные признаки осложнений со стороны послеоперационной раны, осуществлять наблюдение и уход за больными с перитонитом, плевритом и кишечными свищами, производить наложение и смену калоприемника.	4	2	6
15	Занятие посвящено уходом за тяжелобольными и агонирующими.	Умение выполнять простейшие реанимационные мероприятия, направленные на восстановление дыхания и кровообращения. Различать Преагональное состояние, агонию и клиническую смерть.	6	2	8
16.	Модульное занятие.	Проверка практических навыков. Тестирование теоретических знаний.	2	2	4
Итого:			72	36	108

6. Учебно-методическое обеспечение дисциплины

Основная литература:

п/№	Наименование	Автор (ы)	Год, место издания	Кол-во экземпляров	
				В биб-лиотеке	На кафедре

1	2	3	4	7	8
1.	Уход за больными в хирургической клинике : учебное пособие	М.А.Евсеев	М.: ГЭОТАР-Медиа, 2008.	1	«Консультант студента» http://www.studmedlib.ru/book/ISBN9785970414453.html
2.	Основы ухода за хирургическими больными : учеб. пособие	А.А.Глухов	М. : ГЭОТАР-Медиа, 2009	1	«Консультант студента» http://www.studmedlib.ru/book/ISBN9785970432167
3.	Уход за хирургическими больными: учеб. пособие	Чернов, И.И. Таранов, А.И. Маслов	ИКЦ МарТ, 2004 Ростов н/Д : Феникс, 2006, М. : Академия, 2012	78 96 6	
4.	Уход за хирургическими больными: руководство к практическим занятиям: учеб. пособие	Ред. Н. А. Кузнецов	М. : ГЭОТАР-Медиа, 2014	47	«Консультант студента» http://www.studmedlib.ru/book/ISBN9785970420317.html

*Дополнительная литература:

п/№	Наименование	Автор(ы)	Год, место издания	Кол-во экземпляров	
				в библиотеке	на кафедре
1	2	3	4	7	8
1.	Уход в хирургической практике	Кампхаузен У.	М.: ГЭОТАР-Медиа, 2009	1	
2.	Ведение больного в хирургической клинике : руководство	Ю.Ф.Пауткин, А.Е. Климов	М. : Профиль, 2007	1	
3.	Учебно-методическое пособие по Практическим навыкам для Студентов 2-3 курсов лечебного, педиатрического, медико-профилактического и стоматологического факультетов		Владикавказ: [б. и.], 2007	27	

Программное обеспечение

11) Базы данных, информационно-справочные и поисковые системы

Интернет ресурсы: www.studentmedlib.ru – консультант студента (электронная библиотека).